

# KAIŠIADORIŲ RAJONO PRIEŠGAISRINĖS TARNYBOS 2021 METŲ VEIKLOS ATASKAITA

## 1. BENDRIEJI DUOMENYS

1. Kaišiadorių rajono priešgaisrinė tarnyba (toliau – Tarnyba) yra Kaišiadorių rajono savivaldybės biudžetinė įstaiga, Lietuvos Respublikos priešgaisrinių gelbėjimo pajėgų dalis. Tarnyba yra nuolatinės parengties civilinės saugos ir gelbėjimo sistemos dalis, gesinanti gaisrus ir atliekanti pirminius žmonių bei turto gelbėjimo darbus.

2. Tarnyba savo veikloje vadovaujasi Lietuvos Respublikos Konstitucija, Lietuvos Respublikos Prezidento dekretais, Lietuvos Respublikos biudžetinių įstaigų, Lietuvos Respublikos civilinės saugos, Lietuvos Respublikos priešgaisrinės saugos ir kitais įstatymais, Lietuvos Respublikos Seimo nutarimais, Lietuvos Respublikos Vyriausybės nutarimais, Vidaus reikalų ministerijos, Priešgaisrinės apsaugos ir gelbėjimo departamento prie Vidaus reikalų ministerijos, Kaišiadorių rajono savivaldybės institucijų ir kitais teisės aktais.

3. Tarnybos savininkas yra Kaišiadorių rajono savivaldybė. Tarnybos savininko teises ir pareigas įgyvendina Kaišiadorių rajono savivaldybės taryba (toliau – Savivaldybės taryba).

4. Tarnyba yra juridinis asmuo, turintis savo antspaudą, sąskaitas bankuose.

5. Tarnybos adresas: Gedimino g. 64, LT- 56145 Kaišiadorys.

6. Tarnybos finansiniai metai sutampa su kalendoriniais metais.

7. Tarnybos veikla neterminuota.

## 2. TARNYBOS VEIKLOS POBŪDIS IR TIKSLAI

8. Pagrindinis Tarnybos tikslas – saugoti žmonių gyvybę, sveikatą, turtą, apsaugoti aplinką nuo ekstremalių įvykių ir situacijų poveikio. Tarnyba saugo įvairių nuosavybės formų turtą nuo gaisrų, vykdo pirminius gelbėjimo darbus katastrofų, gamybinių avarijų metu, teikia techninę pagalbą rajono organizacijoms ir gyventojams ekstremalių situacijų atvejais.

9. Tarnybos funkcijos priešgaisrinės saugos srityje:

9.1. vadovaudamasi gaisrų prevencijos priemonių ir gaisrų analize, rengia pasiūlymus, kaip gerinti priešgaisrinių gyvenamųjų vietovių ir objektų apsaugą;

9.2. rengia, informuoja visuomenę apie priežastis ir padarinius, teikia konsultacijas, organizuoja ir vykdo agitacines ir informacines priemones priešgaisrine tematika;

9.3. užtikrina sąveiką su rajono savivaldos organais, policijos, krašto apsaugos, elektros, dujų, vandens tiekimo tarnybomis gesinant bei vykdant pirminius gelbėjimo darbus, organizuoja ugniagesių savanorių veiklą, yra jos Organizatorius;

9.4. kontroliuoja priešgaisrinius vandens šaltinius bei privažiavimų prie jų būklę, teikia privalomus nurodymus nustatytiems trūkumams pašalinti.

10. Tarnyba dalyvauja (atstovauja Savivaldybei) tarptautiniuose priešgaisrinių tarnybų mokymuose, pratybose, seminaruose ir kituose renginiuose.

11. Tarnybos veiklos sritis – bendruomenei teikiamų paslaugų užtikrinimas, kodas 84.2, tarnybos veiklos rūšis – priešgaisrinių tarnybų veikla, kodas 84.25.

12. Vykdydama nuostatuose numatytą veiklą, Tarnyba turi šias teises:

12.1. užsiimti nuostatuose numatyta veikla;

12.2. naudoti, valdyti perduotą patikėjimo teise turtą bei disponuoti juo Lietuvos Respublikos įstatymų, Vyriausybės nutarimų ir kitų teisės aktų bei šių nuostatų nustatyta tvarka;

12.3. naudoti Tarnybos lėšas nuostatuose numatytiems tikslams ir funkcijoms įgyvendinti;

12.4. kreiptis į Savivaldybės tarybą dėl nuostatų pakeitimo bei kitais klausimais;

12.5. kaip biudžetinės įstaigos asignavimų valdytoja, turi teisę naudoti biudžeto lėšas Tarnybai išlaikyti ir sąmatose numatytoms priemonėms finansuoti, taip pat paskirstyti jas savo struktūriniais padaliniais.

13. Tarnybos pareigos:

13.1. vykdyti nustatytas gaisrų gesinimo ir gelbėjimo funkcijas;

13.2. užtikrinti Tarnybos padalinių nuolatinę parengtį nustatytoms funkcijoms vykdyti;

13.3. formuoti padaliniams privalomas veiklos užduotis ir kontroliuoti jų įgyvendinimą;

13.4. gesinant gaisrus bei atliekant pirminius gelbėjimo darbus, bendradarbiauti su savivaldos institucijomis, policijos, krašto apsaugos, civilinės saugos ir kitomis tarnybomis;

13.5. kontroliuoti priešgaisrinių vandens šaltinių (gaisrinių hidrantų, rezervuarų, kitų vandens telkinių) bei privažiavimų prie jų būklę, apie rastus pažeidimus informuoti Savivaldybės administraciją;

13.6. organizuoti ir vykdyti ugniagesių komandų darbuotojų parengimą;

13.7. organizuoti ugniagesių savanorių veiklą;

13.8. užtikrinti savo darbuotojams darbo sąlygas, atitinkančias nustatytus darbų saugos reikalavimus;

13.9. vykdyti įsipareigojimus pagal sudarytas sutartis;

13.10. naudoti iš savivaldybės biudžeto gaunamas lėšas nuostatuose nurodytai veiklai.

14. Ugniagesių komanda nėra juridinis asmuo ir veikia Tarnybos, kaip juridinio asmens, vardu pagal Tarnybos nuostatus ir Tarnybos viršininko suteiktus įgaliojimus, kurie nurodyti ugniagesių komandos nuostatuose, tvirtinamuose Tarnybos viršininko.

15. Tarnybą sudaro padaliniai – ugniagesių komandos. Tarnybą sudaro šios ugniagesių komandos:

15.1. Gudienos ugniagesių komanda – Technikos g. 47, Gudiena, Kaišiadorių seniūnija;

15.2. Rumšiškių ugniagesių komanda – Vajakiškių g. 1-2, Rumšiškės, Rumšiškių seniūnija;

15.3. Kruonio ugniagesių komanda – Darsūniškio g. 2, Kruonis, Kruonio seniūnija ;

15.4. Zūbiškių ugniagesių komanda – Žaslių g. 37, Zūbiškės, Palomenės seniūnija ;



15.5. Žaslių ugniagesių komanda – Vytauto g. 36, Žasliai, Žaslių seniūnija;

15.6. Žiežmarių ugniagesių komanda – Kauno g. 137, Žiežmariai.

### **3. KAIŠIADORIŲ RAJONO SAVIVALDYBĖS PRIEŠGAISRINĖS TARNYBOS ORGANIZAVIMO FUNKCIJOS ATLIKIMAS PER 2021 METUS**

Per 2021 metus Lietuvos Respublikos teritorijoje įvyko 8333 gaisrai. Tai mažiau nei 2020 m. (diagrama Nr.1). Palyginti su 2020 m., kai kilo 8846 gaisrai, jų skaičius sumažėjo 5,8 proc. Tai mažiausias gaisrų skaičius per 18 metų. Gaisruose žuvo 90 žmonių (2020 m. – 95), iš jų 3 vaikai, o 173 gyventojai patyrė traumų. Palyginti su 2020 m., gaisruose žuvo 5 gyventojais mažiau. Remiantis 2016-2020 metų gaisrų statistikos duomenimis, per metus gaisruose vidutiniškai žūsta 91 gyventojas (diagrama Nr.2).

Penkerių metų gaisrų statistikos duomenimis, vyrų gaisruose žūsta 2,6 karto daugiau nei moterų. Pernai gaisruose žuvo 55 vyrai, 30 moterų, o devynių žmonių tapatybės nenustatytos, t. y. vyrų žuvo 1,8 karto daugiau nei moterų. Dienos metu (nuo 8 val. iki 22 val.) gaisruose žuvo 57 gyventojai (iš jų 45 gyventojai – nuo 14 iki 22 val.), nakties metu gaisruose žuvo 37 gyventojai (iš jų 16 gyventojų – vidurnaktį (nuo vidurnakčio iki 2 val.)).

Antradienį ir trečiadienį gaisruose žuvo po 17 gyventojų, tragiškiausia mėnesio diena – 14-oji (ugnis pasiglemžė 9 žmonių gyvybes), nuo 14-tosios iki 30-tosios mėnesio dienos gaisruose žuvo 66 gyventojai, t. y. 70 proc. žuvusiųjų. Žuvusių žmonių amžiaus vidurkis – 64 metai (nuo 45 metų iki 75 metų gaisruose žuvo 44 žmonės, t. y. 47 proc. žuvusiųjų)

Dvidešimt trys gyventojai žuvo dėl krosnių, židinių bei dūmtraukių įrengimo ir eksploatavimo reikalavimų pažeidimų bei gedimų, 21 – neatsargaus rūkymo, 19 – dėl neatsargaus žmogaus elgesio su ugnimi, 11 – dėl elektros įrenginių, prietaisų, elektros instaliacijos gedimų, 8 – dėl pašalinio ugnies šaltinio, 2 – dėl tyčinės žmonių veikos (padegimų), po 1 – dėl savaiminio medžiagų užsidegimo, dėl sprogo, dėl dujų, žibalinių, benzininių įrenginių, prietaisų gedimo ir dėl elektros įrangos įrengimo ir eksploatavimo taisyklių pažeidimo, 4 – dėl kitų priežasčių. Dar dviejų žmonių žūtis priežastys tikslinamos.

Penkerių metų gaisrų statistikos duomenimis, vidutiniškai per metus šalyje kyla apie 10 tūkst. gaisrų, iš jų 36 proc. – atvirosiose teritorijose. 2021 m. atvirosiose teritorijose kilo 2166 gaisrai, arba 26,0 proc. visų gaisrų, išdeginusių daugiau kaip 1,59 tūkst. hektarų. Palyginti su užpernai, gaisrų čia sumažėjo 25,4 proc. (2020 m. užgesinti 2905 atvirųjų teritorijų gaisrai). Didžiausią dalį gaisrų, kilusių atvirosiose teritorijose, sudaro nenušienautose pievose kilę gaisrai. Vilniaus apskrityje užgesinti 735 atvirųjų teritorijų gaisrai, Kauno – 385, Klaipėdos – 212, Šiaulių – 209, o kitose apskrityse jų kilo mažiau. (diagrama Nr.3).

Gyvenamosios paskirties pastatuose pernai užgesinti 2582 gaisrai, arba 31 proc. visų gaisrų, o juose žuvo 72 gyventojai. Palyginti su 2020 m. (kai gyvenamosios paskirties pastatuose kilo 2261 gaisras, juose žuvo 80 gyventojų), gaisrų skaičius išaugo 14,2 proc., tačiau žuvo 8 gyventojais, arba

10 proc., mažiau. Pernai kaimiškose vietovėse kilusių individualiųjų gyvenamųjų namų gaisruose žuvo 45 gyventojai, palyginus su užpernai (kai šiuose gaisruose žuvo 58 gyventojai), žuvusiųjų skaičius sumažėjo 22 proc. 2021 m. daugiau gaisrų kilo dėl užsidegusių suodžių individualiųjų gyvenamųjų namų dūmtraukiuose – kilo 146 gaisrais, arba 18 proc., daugiau nei užpernai. Suodžiai individualiųjų gyvenamųjų namų dūmtraukiuose pernai dažniausiai degė Kauno (kilo 172 gaisrai), Vilniaus (150) ir Panevėžio (106) apskrityse, o mažiausiai – Utenos (62) ir Tauragės (49) apskrityse.

794 kartus liepsnojo pagalbinių ūkio paskirties pastatai (9,5 proc. visų gaisrų), daugiausia degė ūkiniai pastatai (kilo 329 gaisrai), pirtys (148), garažai (79) ir vasaros virtuvės (68). Palyginti su užpernai, kai pagalbinių ūkio paskirties pastatuose kilo 749 gaisrai, pernai jų gesinta 6 proc. daugiau.

Pernai užgesinti 948 transporto priemonių gaisrai (11,4 proc. visų gaisrų), juose ugnis sugadino 518 lengvųjų automobilių, dar 95 lengvieji automobiliai buvo sunaikinti.

Gamybos ir pramonės paskirties pastatuose kilo 110 gaisrų, arba 1,3 proc. visų gaisrų. Užpernai gamybos ir pramonės paskirties pastatuose buvo kilę 109 gaisrai.

Pagrindinės gaisrų priežastys – pašalinis ugnies šaltinis (18,8 proc.), krosnių, židinių bei dūmtraukių įrengimo ir jų eksploatavimo reikalavimų pažeidimai bei gedimai (18,4 proc.), neatsargus žmonių elgesys su ugnimi (16,5 proc.), elektros įrenginių, prietaisų, elektros instaliacijos gedimai (10,9 proc.), transporto priemonių elektros instaliacijos gedimai (7,2 proc.), žolės, ražienų, augalininkystės atliekų deginimas (4,5 proc.), savaiminis medžiagų užsidegimas (2,9 proc.), neatsargus rūkymas (2,4 proc.). Be to, įregistruota 220 padegimų (2,6 proc.), o 38 gaisrų (0,5 proc.) priežastys dar tiriamos.

Be gaisrų gesinimo, ugniagesiai atliko ir 13883 gelbėjimo darbus. Palyginti su užpernai, kai buvo atliktas 12981 gelbėjimo darbas, pernai jų atlikta 7,0 proc. daugiau. Gelbėjimo darbų metu ugniagesiai išgelbėjo dar 351 gyventoją, tarp jų 39 vaikus.

Pernai ugniagesiai gelbėtojai 6182 kartus teikė pagalbą gyventojams buityje, iš jų 2789 darbai – techninė pagalba: šalino nuo sniego ar vėjo nugriuvusius medžius, nukritusias šakas, traukė užklampusius automobilius ir kt. 2020 m. atlikti 2662 techninės pagalbos darbai, t. y. 2021 m. šių darbų atlikta 4,8 proc. daugiau.

2021 m. ugniagesiai 3954 kartus talkino kitoms specialiosioms tarnyboms, iš jų 2097 darbai – pagalba greitosios medicinos pagalbos darbuotojams. 1722 kartus jie padėjo žmonėms autoavarijose, kur, panaudoję specialiąją gelbėjimo įrangą, iš sudaužytų automobilių išlaisvino 172 nukentėjusius asmenis ir ištraukė 57 žuvusiuosius. Darbų autoavarijose skaičius, palyginti su 2020 m., išaugo 7,1 proc.

Pernai ugniagesiams 574 kartus teko budėti nukenksminant sprogmenis, 750 kartų likviduoti cheminius incidentus, 73 kartus rinkti gyvsidabrį ir kt.



2021 m. daugiausia gelbėjimo darbų atlikta Kauno (2934 darbai), Vilniaus (2381) ir Klaipėdos (1879) apskrityse. Lyginant su 2020 m., ypač jų skaičius išaugo Alytaus (39,8 proc.) ir Utenos (30,4 proc.) apskrityse.

Kaišiadorių rajone per 2021 m. įvyko 135 gaisrai. Palyginus su 2020 m. duomenimis gaisrų padaugėjo 5,47 % (diagrama Nr.4). Gaisrų metu rajone žuvo trys žmonės, o 2020 m. buvo - 3. Grafiškai nuo 2009 m. , tai pavaizduota (diagramoje Nr.5).

Didžiausias gaisrų skaičiaus mažėjimas buvo miškuose ir pievose. Jų sumažėjo 33,33 %, bet išaugo kitose atvirose teritorijose, ražienos, buitinių atliekų deginimas.

Vykome į pagalbą Jonavos rajone gesinti miško gaisro, Zūbiškių UK dirbo 9 kartus Jonavos rajono teritorijoje (diagrama Nr.6). Virš šimto kartų Tarnybos darbuotojai vyko į iškvietimus, nesusijusius su gaisrais, tai pagalba policijai, greitajai pagalbai, kelio atlaisvinimui nuo nuvirtusių medžių ir panašiai. Per 2021 m. 13 kartų buvo melagingai kviesti ugniagesiai, 37 atvejais buvo sugrąžinti dėl perteklinio pajėgų kiekio, 14 kartų važiavome į talkas kaimyniniams rajonams. Palyginus su ankstesniais metais sumažėjo melagingų iškvietimų, tačiau atsirado nauja mada, kai pilietiškai žmonės praneša , kad mato kažką degant ir neaišku kur. Tai tenka važiuoti „neaišku kur“ ir „neaišku ko“.

Atnaujinus gaisrinių automobilių parką , pagerėjo atvykimo į įvykio vietą laikas, neturėjome pakartotinių atvykimų į gaisrus. Tai geri rezultatai ir rodo darbuotojų profesionalumą.

Tarnybos darbuotojai į įvykius buvo išvykę 502 kartus. ( lentelė Nr.1)

Lentelė Nr.1

Savivaldybės priešgaisrinė tarnyba, ugniagesių komanda	Išvykimai (vnt.)						Savivaldybės priešgaisrinės tarnybos užgesinta gaisrų (vnt.)	Išgelbėta žmonių gaisre (vnt.)	Suminė rida per metus (km)
	iš viso	į gaisro vietą gyvenamajame sektoriuje	į gamybinį sektorių	į gaisro vietą atviroje teritorijoje	į gelbėjimo darbus	į kitus darbus			
1	2	3	4	5	6	7	8	9	10
Gudienos UK	75	32	6	6	1	14	9	1	2078
Kruonio UK	70	24	2	8	-	12	15	-	2084
Rumšiškių UK	97	27	2	10	-	12	20	-	3459
Zūbiškių UK	52	21	6	13	-	2	11	-	1577
Žaslių UK	58	24	2	7	2	5	7	-	2208
Žiežmarių	150	55	4	24	6	10	24	1	4287
Iš viso:	502	183	22	68	9	55	86	2	15693

Analizuojant išvykimų skaičių atkreipiamas dėmesys į tai, kad nemažėja gaisrų gamybos sektoriuje. Tai rodo, kad verslas mažiau ėmė mažiau rūpintis savo objektų priešgaisrine

sauga ir saugiu darbu. Žymiai išaugo gaisrų gyvenamajame sektoriuje. Augimas sudaro 18,92 %, kas sudaro 32,59 % nuo bendro gaisrų skaičiaus. Gaisringumo rodikliai grįžo į 2019 m.

Dėl Covid-19 pandemijos 2021 m. turėjome mažiau galimybių lankytis pas gyventojus, todėl mažiau surašyta patikrinimo aktų, negalėjome vykdyti pratybų ir kitų mokymų, kur pasitelkiama daugiau darbuotojų. Nežiūrint to pravedėme 1 mokomąsias ir 3 stalo pratybas, apėmėme 990 namų ūkių, tikrinome detektorių būklę.

Kitų teikiamų pagalbų skaičius, kai nebuvo gaisro, o ugniagesiai dirbo. Tai yra pagalba greitosios medicininės pagalbos darbuotojams, pagalba policijai, ypač autoįvykių metu ir kiti išvykimai. Tokių per metus buvo 83.

Gamtos stichija 2021 m. padidino išvažiuojamųjų skaičių į nuvirtusių medžių sutvarkymo darbus. Tokių iškvietimų skaičius išaugo dvigubai.

Norėčiau pasidžiaugti, kad per 2021 metus neatsinaujino nei vienas gaisras po užgesinimo. Tai yra geras rodiklis ir parodo, kad ugniagesiai nepalieka neužbaigtų darbų.

Taip pat pagerėjo mūsų atvykimo į įvykio vietą laikas. Tai sąlygojo lėtaeigių gaisrinių automobilių pakeitimas mobilesniais, greitesniais. Šis procesas bus tęsiamas, kadangi reagavimo laikas turi didelę įtaką gaisro pasekmėms, jų likvidavimo trukmei ir ugniagesių darbo intensyvumui.

#### **4. DUOMENYS APIE ĮSTAIGOS TURTA, LĖŠŲ ŠALTINIUS, APIE ĮSTAIGOJE DIRBANČIUS DARBUOTOJUS**

Tarnyba išlaikoma ir finansuojama iš valstybės ir savivaldybės biudžetų lėšų pagal asignavimų valdytojo patvirtintas sąmatas ir iš kitų finansavimo šaltinių.

Tarnyba, kaip biudžetinės įstaigos asignavimų valdytoja, turi teisę naudoti biudžeto lėšas savo vadovaujamai įstaigai išlaikyti ir sąmatose numatytoms priemonėms finansuoti, taip pat paskirstyti jas savo padaliniams. Tarnyba turi užtikrinti, kad laiku išmokėtų darbuotojams atlyginimus, laiku atsiskaitytų su biudžetu, valstybinio socialinio draudimo fondo įstaigomis, taip pat už padaliniuose sunaudotą visų rūšių energiją ir kitas paslaugas. 2021 m. tarnyba užbaigė be išsiskolinimų.

Tarnybos turta, kurį ji valdo, naudoja ir disponuoja juo patikėjimo teise, sudaro ilgalaikis ir trumpalaikis turtas bei atsargos, įgytos iš savivaldybės biudžeto skirtų asignavimų. Tarnybos turtas negali būti parduotas, kitaip perleistas, įkeistas. Juo negalima laiduoti ar garantuoti kitų subjektų prievolės vykdymo.

Netinkamą naudoti turta, nusidėvėjusį ar nereikalingą materialinį turta Tarnyba nurašo ar realizuoja Lietuvos Respublikos Vyriausybės nustatyta tvarka.

Lėšas, gautas kaip paramą, Tarnyba naudoja darbuotojų darbo ir buities sąlygoms gerinti.

Lėšų panaudojimas parodomas lentelėje Nr.2.

## 5. FINANSAVIMO ŠALTINIAI IR LĖŠOS

Ataskaitiniu laikotarpiu gautos finansavimo lėšos pagal šaltinius:

Iš savivaldybės biudžeto :

Išlaidų pavadinimas	2021 m. gauta	2021 m. panaudota
Prekės ir paslaugos	40100	40100
Darbo užmokestis ir socialinis draudimas	-	-
Kitos išlaidos einamiems tikslams	1200	1200
Ilgalaikio materialiojo turto įsigijimui	6600	6600
Darbdavių socialinė parama	-	-
<b>Iš viso</b>	<b>46900</b>	<b>46900</b>

Iš valstybės biudžeto:

Darbo užmokestis ir socialinis draudimas		
Prekės ir paslaugos	36354	36354
Socialinė parama pinigais	5707	5707
Kitiems einamiems tikslams	-	-
Materialiojo turto įsigijimas	-	-
<b>Iš viso</b>	<b>42061</b>	<b>42061</b>

Iš kitų šaltinių:

Prekės ir paslaugos	653	-
<b>Iš viso</b>	<b>653</b>	<b>-</b>



Lentelė Nr.2

Patvirtinta			Faktiškai				Savivaldybei skirti valstybės biudžeto asignavimai (eurai)			Savivaldybei skirtų valstybės biudžeto asignavimų panaudojimas (eurai)		
Pareigybės pavadinimas	Pareigybės kategorija (koeficientas)	Etatų skaičius (vnt.)	Pareigybės pavadinimas	Pareigybės kategorija (koeficientas)	Darbuotojų skaičius (vnt.)	Iš viso	Darbo užmokesčiui	Turtui įsigyti	Iš jų			
11	12	13	14	15	16	17	18	19	20			
Viršininkas	10,5	1	Viršininkas	10,5	1	728500	728500	676600	-			
Specialistas finansinei ūkinei veiklai	7,5	1	Specialistas finansinei ūkinei veiklai	7,5	1							
Skyrininkas	5,2	6	Skyrininkas	5,2	6							
Ugniagesys	4,2	3	Ugniagesys	4,2	3							
Ugniagesys	4,3	3	Ugniagesys	4,3	3							
Ugniagesys	4,4	4	Ugniagesys	4,4	3							
Ugniagesys	4,5	38	Ugniagesys	4,5	37							



## 6. TURTO ĮSIGYJIMAS IR KITA INFORMACIJA

2021 m. Tarnyba gerino savo turimos technikos būklę. Komandos pilnai aprūpintos , akumuliatorinius suktuvais- gręžtuvais, kampiniais šlifuokliais, kurie pritaikyti tvorų, spynų nupjovimui, stogo dangai perpjauti, nešiojamais purkštuvais, motopompomis ir grandininiais pjūklais, aprūpinome suspausto oro agregatais.

Visa tai buvo pasiekta dėka padidėjusios rajono savivaldybės finansinės pagalbos. Turėdami lėšų nupirkome visiems darbuotojams kovinius drabužius, darbo drabužius, buitinę techniką. Visose komandose yra interneto ryšys, kompiuteriai. Centralizavus buhalteriją, dalį ataskaitų komandų vadai pildo kompiuteriu ir persiunčia specialistui. Siekiame dirbti bekontakčiu būdu, siekiant užtikrinti darbuotojus nuo susirgimo COVID 19.

Pagrindinis Tarnybos tikslas – saugoti žmonių gyvybę, sveikatą , turta, apsaugoti aplinką nuo ekstremalių įvykių ir situacijų poveikio.

Viršininkas



Pranas Adomas Paškevičius

---

Diagrama Nr.1

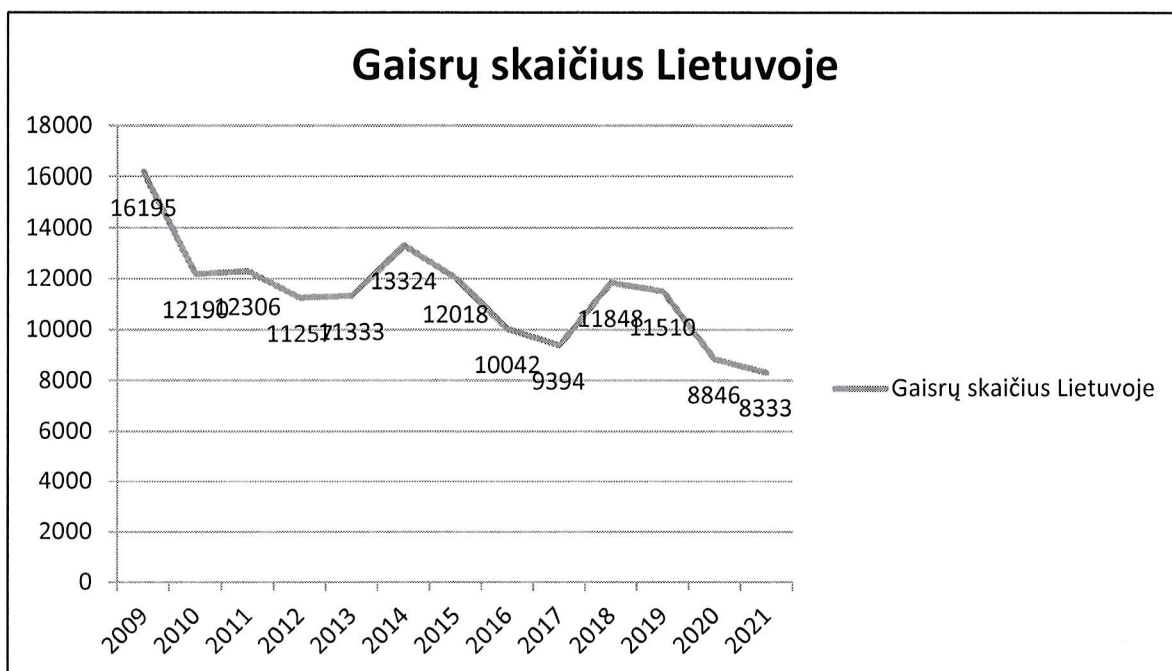


Diagrama Nr. 2

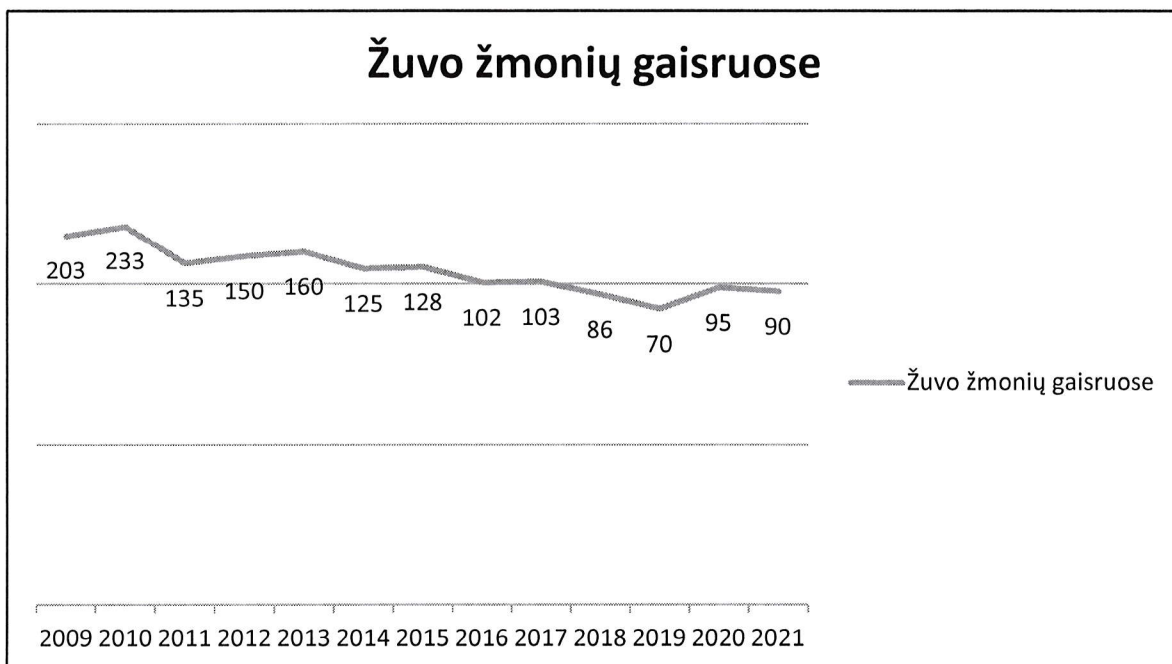


Diagrama Nr.3



Diagrama Nr.4

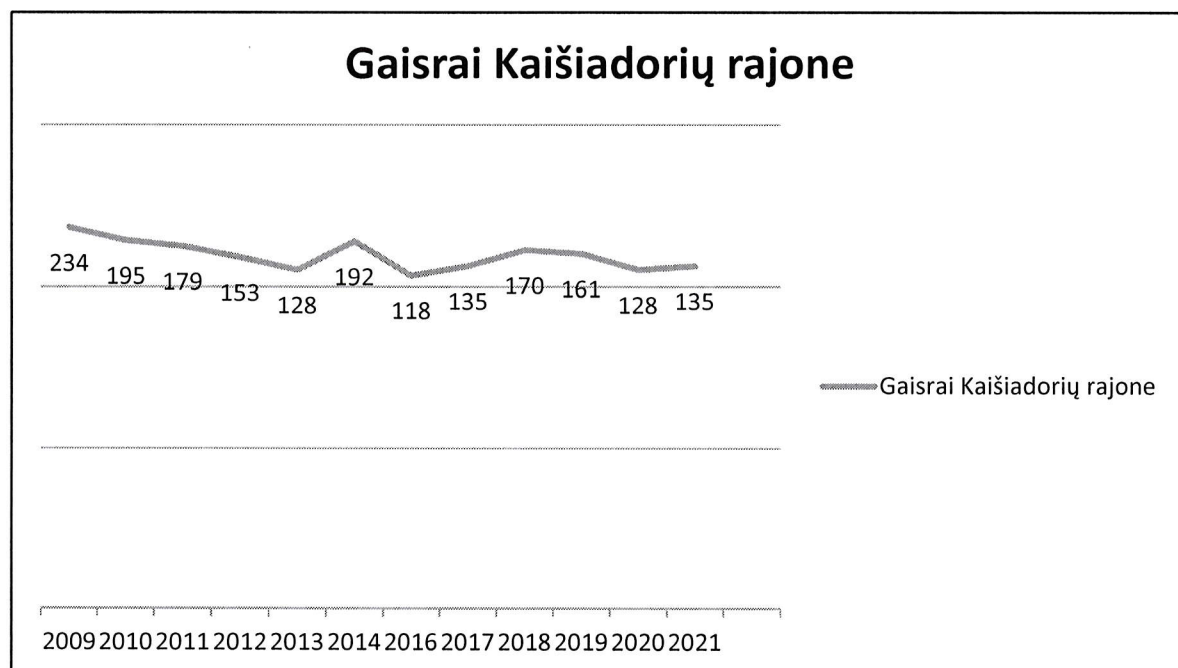




Diagrama Nr5

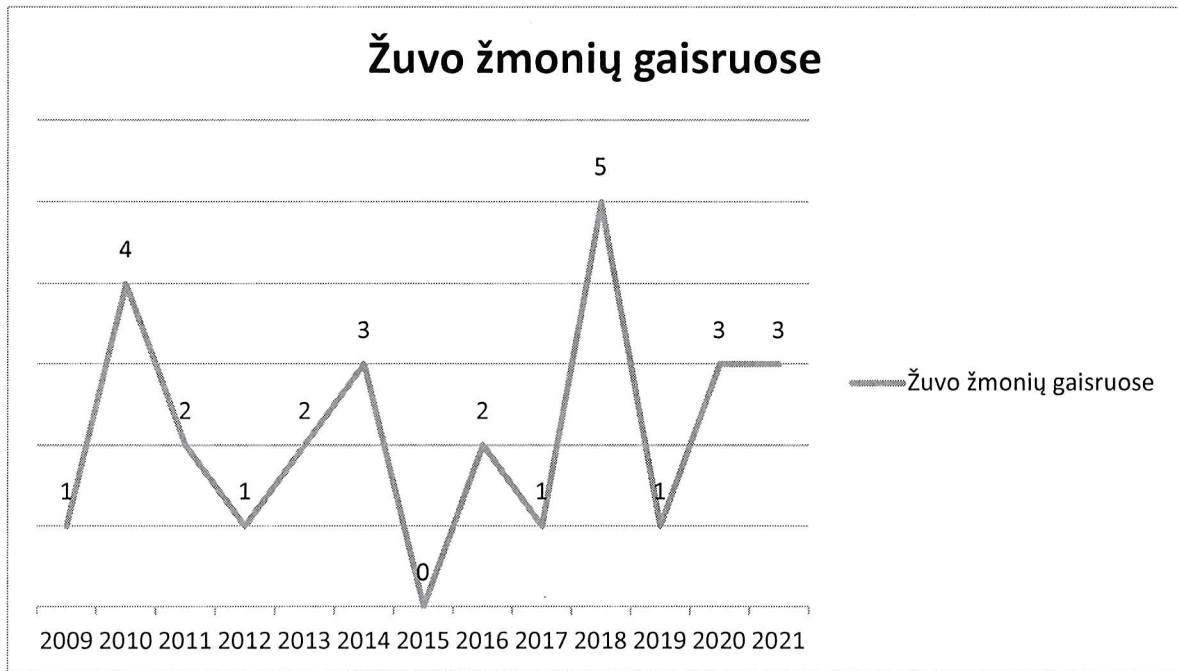


Diagrama Nr.6

